

# Demokratie zwischen politischer Gleichheit & ökonomischer Ungleichheit

1. Dezember 2022

1

## Zentrale Versprechen der Demokratie: Politische Gleichheit & Mitbestimmung

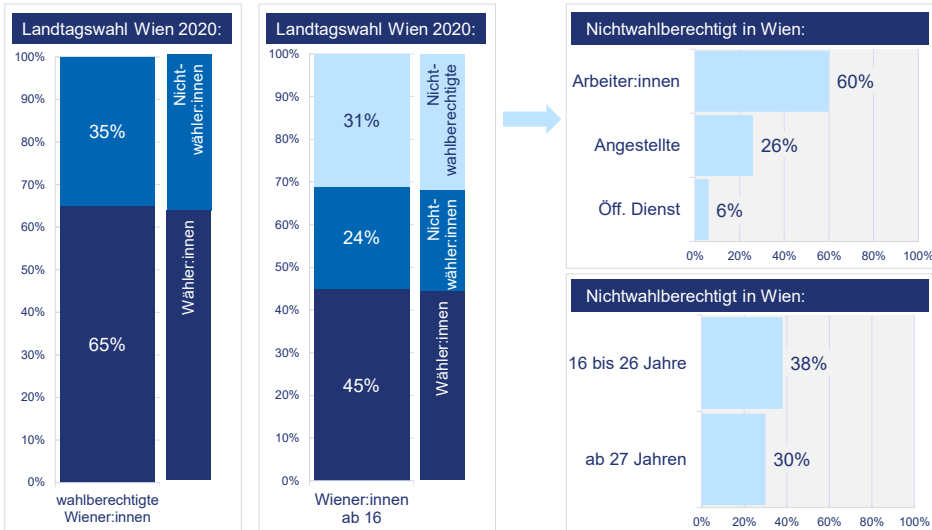
- ✓ Gleichwertigkeit
- ✓ Selbstbestimmung
- ✓ Politische Mitbestimmung

*„Der Reiz der Demokratie liegt in ihrem Anspruch  
an und auf Gleichheit“*



2

## Schiefagen der Demokratie: *Berechtigte vs. Nicht-Berechtigte*

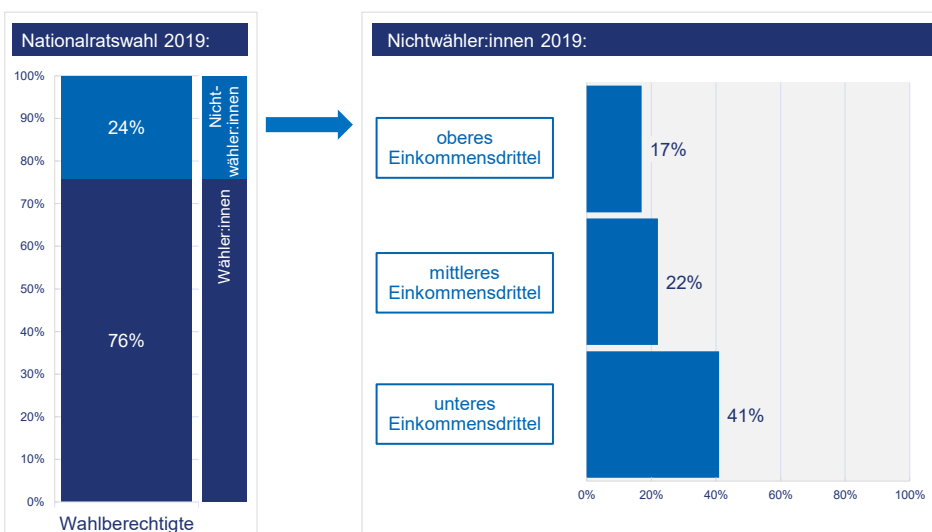


<https://www.wien.gv.at/wahlergebnis/de/GR201/index.html>  
Statistik Austria: StatCube, eigene Berechnungen.

3

3

## Schiefagen der Demokratie: *Innerhalb der Berechtigten*



<https://bundeswahlen.gv.at/2019/>  
Demokratie Monitor 2020. (<https://www.demokratiemonitor.at>)

4

4

## Politische Gleichheit vs. Ökonomische Ungleichheit



„Allow the right [to vote] exclusively to property, and the rights of persons may be oppressed. [...] Extend it equally to all, and the rights of property may be overruled by a majority without property.“ (James Madison)

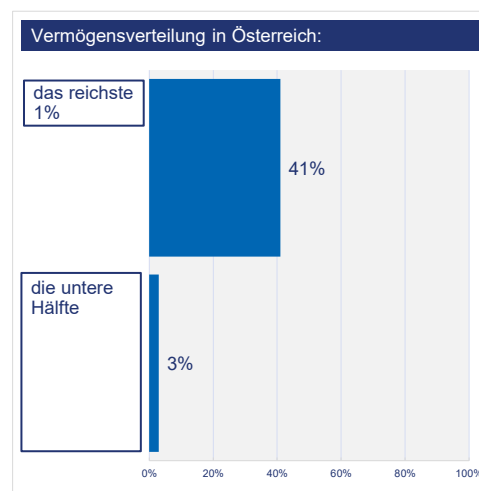
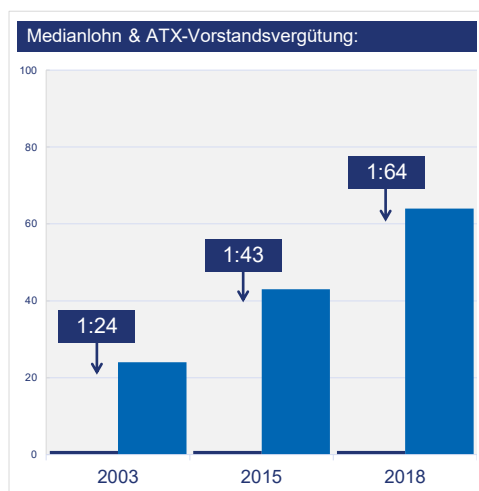
„One would not err much in thinking that the strategic problem for „founders“ pretty much everywhere, was how to construct representative government for the rich, while protecting it from the poor.“ (Adam Przeworski)

Madison, James (1821): Note to his speech on the right of suffrage. (Chapter 16) <https://press-pubs.uchicago.edu/founders/documents/v1ch16s26.html>  
Przeworski, Adam (2018): Why bother with elections? Cambridge. (Seite 8)

5

5

## Ökonomische Ungleichheit in Österreich

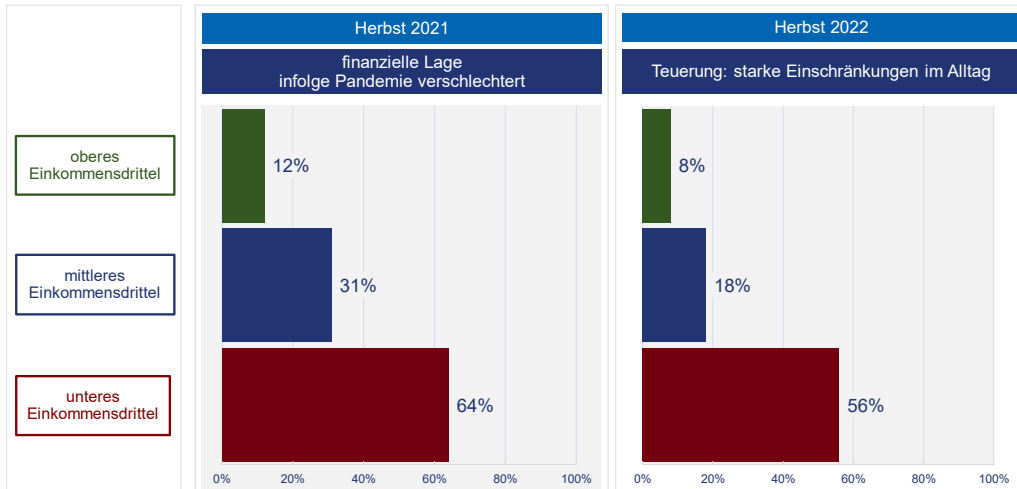


Arbeiterkammer Wien & JBI (2020): Vermögensverteilung (<https://www.arbeiterkammer.at/interessenvertretung/wirtschaft/verteilungsgerechtigkeit/Vermögensverteilung.pdf>).  
Ferschli et al. (2018): Bestände und Konzentration privater Vermögen in Österreich (<http://www.economics.uni-linz.ac.at/papers/2018/wp1805.pdf>).

6

6

## Aktuelle Krisen verschärfen bestehende Ungleichheiten

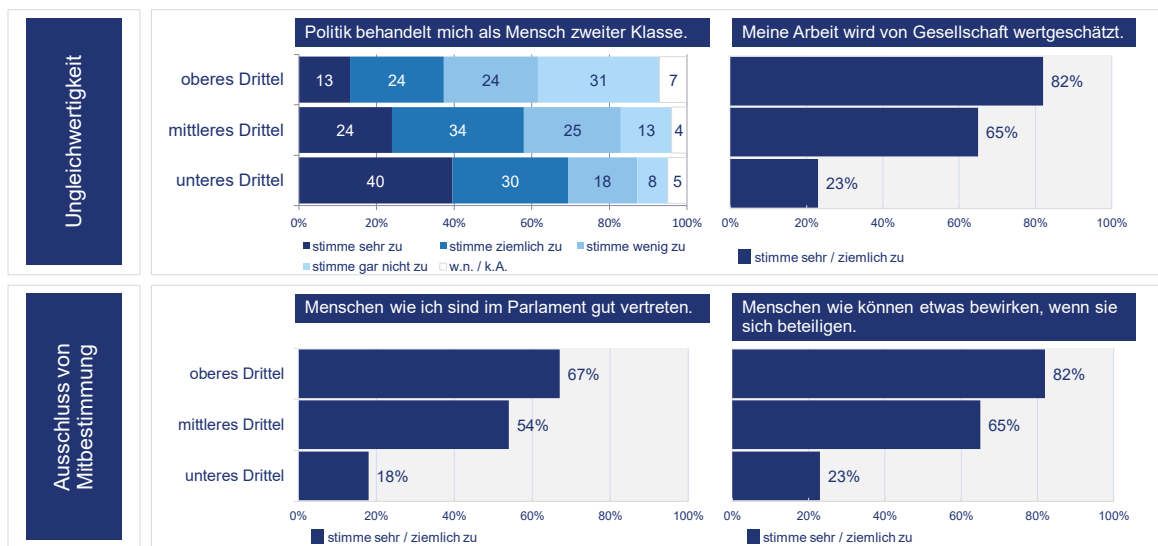


Demokratie Monitor 2021 & 2022. (<https://www.demokratemonitor.at>)

7

7

## Für das untere Einkommensdrittel hält die Demokratie ihre zentralen Versprechen nicht



Demokratie Monitor 2021 & 2022. (<https://www.demokratemonitor.at>)


8


8

# Ökonomische Ungleichheit = Politische Ungleichheit

**Deskriptive Repräsentation im deutschen Bundestag:**


Frauen	<input checked="" type="checkbox"/>	Nicht-Akademiker:innen	<input checked="" type="checkbox"/>
Einwanderfamilien	<input checked="" type="checkbox"/>	Arbeiter:innen	<input checked="" type="checkbox"/>
junge Menschen	<input checked="" type="checkbox"/>	prekär Beschäftigte	<input checked="" type="checkbox"/>

Akademiker:innen 

Geschäftsführung, Jurist:innen, Verwaltung 

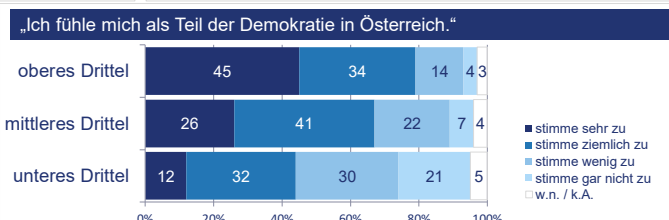
**„Meine Stimme zählt nicht“: Kein subjektiver Eindruck**

*Lea Elsässers Untersuchung zeigt: Zwischen 1980 und 2013 haben die Entscheidungen des Bundestages fast ausschließlich den politischen Anliegen der oberen Einkommensgruppen entsprochen, v.a. in der Arbeitsmarkt- und Sozialpolitik*



**Deskriptive Repräsentation im Nationalrat:**

Studium	56%
höhere Schule	21%
mittlere Schule	11%
Pflichtschule	12%
andere Ausbildung	1%



Bundestag 2022: <https://www.bundestag.de/dokumente/parlamentsarchiv/datenhandbuch/03/kapitel-03-475934>, Elsässer, Lea (2018): Wessen Stimme zählt nicht? Frankfurt: Campus.  
 Österreichisches Parlament 2022: [https://www.parlament.gv.at/SERV/STAT/PERSSTAT/BILDNIV/bildungsniveau\\_NR.shtml](https://www.parlament.gv.at/SERV/STAT/PERSSTAT/BILDNIV/bildungsniveau_NR.shtml), Demokratie Monitor 2021. (<https://www.demokratemonitor.at>)



Vielen Dank für Ihre Aufmerksamkeit!